

DTE



قريباً في الحي الذي تسكن فيه!

عمليات تطوير لتوصيل الغاز
الطبيعي إلى ممتلكاتك.

DTE

One Energy Plaza
Detroit, MI 48226-1279

PRESORT STD
U.S. POSTAGE
PAID
DETROIT MI
PERMIT NO. 724



الغاز الطبيعي الآمن والموثوق والميسور التكلفة الذي تعتمد عليه على وشك أن يصبح أفضل.

تحقق من الجدول الزمني الخاص بممتلكاتك
dteenergy.com/gas-map

راجع الأسئلة المتداولة:

dteenergy.com/natural-gas-upgrades

شاهد مقطع فيديو قصير للحصول على مزيد من المعلومات:



1. امسح هذا الرمز ضوئياً باستخدام
كاميرا هاتفك.

2. انقر على الرابط الموجود أعلى شاشتك.

اتصل بنا على الرقم: 313.270.9240

من الاثنين إلى الجمعة من الساعة 8 صباحاً حتى الساعة 4 مساءً
يُرجى ترك رسالة بعد ساعات العمل، وسنقوم بالرد على مكالمتك
خلال يومي عمل.

DTE

التغيير المتوقع

الجار العزيز،

سنعمل أطقم DTE في الحي الذي تسكن فيه قريباً لضمان توصيل الغاز الطبيعي بشكل آمن وموثوق وأكثر صداقة للبيئة.


سندأ بتطوير المواسير التي تمتد تحت الشارع وإلى منزلك بمواد أكثر كفاءة وأطول أمداً. بعد ذلك، سنستبدل عداد الغاز الداخلي الخاص بك بعداد خارجي يمكننا قراءته وصيانته دون الحاجة إلى دخول منزلك أو شركتك.

وفيما يلي بعض التفاصيل التي يجب أن تعرفها:

- أثناء البناء، قد ترى أعمدة أو رايات؛ الرجاء عدم تحريكها. فهي تحدد الحدود والمرافق الموجودة تحت الأرض وتساعد على تعزيز الكفاءة والسلامة.
- قد يطلب أحد المتعاقدين المعتمدين من DTE الدخول لفحص خط الصرف الصحي وتأكيد موقعه. تساعد هذه الخطوة في ضمان ألا تتداخل أعمالنا مع المواسير الموضوعة تحت الأرض الحالية.
- يتبع أفراد طواقم DTE والمتعاقدون إرشادات الصحة والسلامة الحالية.

إذا كان لديك أسئلة، فاتصل بالرقم 313.270.9240.

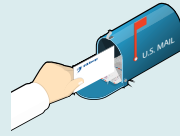
شكراً لتعاونك!


بريان فالرانتس

مدير عمليات الغاز بشركة DTE Energy

المرحلة 1:

بداية التواصل



• عادة ما تبدأ الأعمال بعد أسبوعين إلى ثلاثة من تلقيك لهذه الرسالة.

• أثناء عمليات التطوير، سنتواصل عبر البريد الإلكتروني على Nextdoor.com وبصورة شخصية.

• يمكنك الحصول على المعلومات والتحقق من حالتك على:

dteenergy.com/gasrenewalmaps

المرحلة 2:

تركيب خطوط غاز جديدة



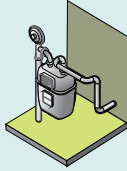
• سنقوم بتركيب خطوط غاز جديدة تحت

الشارع وتطوير المواسير التي تصل إلى

منزلك أو عملك.

المرحلة 3:

نقل العدادات الداخلية للخارج



• سيطرق أحد أفراد الطاقم بابك لتحديد وقت لنقل العداد الخاص بك.

• سيتم نقل عدادات الغاز الداخلية إلى الخارج من الجهة التي يدخل منها خط الغاز إلى منزلك.

• ستستغرق عملية النقل من ساعتين إلى ثلاث ساعات وسيتم إيقاف توصيل خدمة الغاز إليك مؤقتاً.

• إذا كان العداد الخاص بك موجوداً بالخارج بالفعل، فلن تدخل DTE إلى منزلك إلا لإعادة تشغيل أجهزتك عند اكتمال العمل.

المرحلة 4:

إصلاح الممتلكات



• نقوم بإصلاح أي شيء نتلفه وإعادته إلى حالته الأصلية.

• النسبة للأعمال التي تمت بين مايو وأكتوبر، سنصلح وبشكل نهائي الممرات ومعابر السيارات والمسطحات الخضراء وأماكن العشب المتأثرة في خلال 30 يوماً.

• بالنسبة للأعمال التي تمت بين نوفمبر وأبريل، سنقوم بإصلاحات مؤقتة تصاحبك بأمان طوال فترة الشتاء. سنعود لإجراء الإصلاحات النهائية عندما يسمح الطقس بذلك على أن ننهيا قبل 30 يونيو.